



СКАЧАТЬ
ПРАЙС-ЛИСТ

FAKRO®

4 РЕШЕНИЯ ДЛЯ
ВЫХОДА НА КРЫШУ



⚡ СПЕЦЦЕНА

СТР. 12 ОТ **21 700 РУБ**

14
МОДЕЛЕЙ
ЛЕСТНИЦ

СТР. 2

9
ПОЛЕЗНЫХ
АКСЕССУАРОВ

СТР. 13

+2 ГОДА ГАРАНТИИ
ПРИ ПОКУПКЕ
LXD/ LXD-RU

РЕШЕНИЯ ДЛЯ ЧЕРДАКА

Прейскурант действует с 03.03.2025
Рекомендованные цены указаны
в рублях с учетом НДС

РЕШЕНИЯ ДЛЯ КОМФОРТНОГО ПОДЪЁМА НА ЧЕРДАК



















Чердачные лестницы FAKRO представляют собой складную конструкцию, которая помогает организовать удобный подъём на чердак, существенно сэкономив пространство в доме. Лестницы отличаются простотой монтажа и удобством использования, компактностью, функциональностью и прочностью. Обладая оригинальным дизайном, чердачные лестницы впишутся в любой интерьер.

- **Компактность.** В сложенном виде лестница представляет собой блок, который можно убирать и хранить в потолке, закрыв крышку люка;
- **Теплосбережение.** Наличие утеплителя в крышке люка и специального контура уплотнения по периметру, позволяют избежать теплопотерь между неотапливаемым чердаком и помещением;
- **Материал изготовления.** Доступен в 2 вариантах: древесина сосны и металл;
- **Прочность.** Выдерживают нагрузку от 160 до 200 кг в зависимости от модели;
- **Гарантия.** 3 года – на все лестницы.

	ДЕРЕВЯННЫЕ					МЕТАЛЛИЧЕСКИЕ	
Модель	LWS	LWK	LTK	LWL Extra	LWT	LMS	LMK
Цвет крышки люка							
Лестница в разложенном виде							
Коэффициент теплопередачи люка U [W/m²K]	1,1	1,1	0,76	0,74	0,51	1,1	1,1
Максимально допустимая нагрузка	160 кг	160 кг	160 кг	160 кг	160 кг	200 кг	200 кг
Толщина крышки люка с утеплителем	36 мм	36 мм	66 мм	56 мм	80 мм	36 мм	36 мм
Длина ступени	34 см	34 см	34 см	30 - 34 см	34 см	34 см	34 см
Ширина ступени	8 см	8 см	8 см	8 см	8 см	8 см	8 см
Толщина ступени	2 см	2 см	2 см	2 см	2 см	3,2 см	3,2 см
Расстояние между ступенями	25 см	25 см	25 см	25 см	25 см	25 см	25 см
Боковой поручень	–	+	+	+	+	–	+



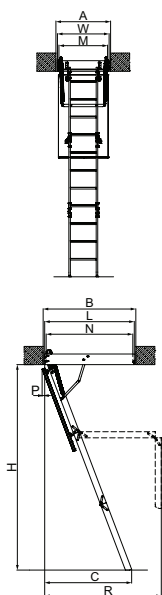
МЕТАЛЛИЧЕСКИЕ

LTM	LME	LMT	LMP	LCS НОВИНКА	LCS-E НОВИНКА	LST-B	LSF	LML Lux
								
								
0,76	0,71	0,51	1,1	–	–	1,1	1,8	1,1
200 кг	200 кг	200 кг	200 кг	200 кг	200 кг	200 кг	200 кг	200 кг
66 мм	56 мм	80 мм	36 мм	27 мм	27 мм	36 мм	56 мм	36 мм
34 см	34 см	34 см	34 см	40 см	40 см	31 см	30/32/40 см	35 см
8 см	8 см	8 см	8 см	14 см	14 см	8 см	8 см	13 см
3,2 см	3,1 см	3,1 см	3,2 см	1,8 см	1,8 см	2,6 см	2,8 см	3 см
25 см	24,7 см	24,7 см	24 см	25 см	25 см	25 см	25 см	25 см
+	+	+	+	боковые элементы лестницы выполняют роль поручней				+

Характеристики и комплектация лестниц и дополнительных аксессуаров могут быть изменены без предварительного уведомления.
Дополнительную информацию уточняйте по телефонам, указанным на обороте прейскуранта.



дополните лестницу полезными аксессуарами (стр. 13)



ЛЕСТНИЦА LWS

Базовая модель деревянной складной лестницы. Обладает утепленной бежевой крышкой люка и подходит для потолков, обшитых древесиной. Лестничный марш крепится к крышке люка стальными петлями-шарнирами, такая конструкция гарантирует устойчивость конструкции лестницы. Петли-шарниры дают возможность регулировать положение лестничного марша относительно крышки люка при подрезке нижнего сегмента (в пределах 40мм). Для транспортировки лестница снижается в пазах, перед использованием необходимо отодвинуть лестничный марш от плиты люка.

Для правильного и быстрого монтажа рекомендуем дополнительно приобретать монтажный комплект LXX.



бежевая крышка люка (толщина с утеплителем – 36 мм)



1 контур уплотнения



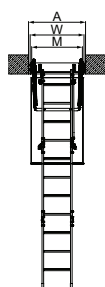
противоскользящие ступени

Размер проема в потолке (см)	AxB	60x100	70x100	60x120	70x120	60x120	70x120	60x130	60x140	70x130	70x140	60x120	60x130	70x120	70x130	60x140	70x140
Высота потолка (см)	H	280				300				305				330			
СТОИМОСТЬ (руб.)		26 500	27 100	16 700	19 100	22 400	23 300	23 600	24 500	24 500	25 100	27 900	30 000	28 500	30 800	29 400	30 000
Внешние размеры короба (см)	WxL	58x98	68x98	58 x 118,4	68 x 118,4	58 x 118,4	68 x 118,4	58 x 128,4	58 x 138,4	68 x 128,4	68 x 138,4	58x118	58x128	68x118	68x128	58 x 138,4	68 x 138,4
Внутренние размеры короба (см)	MxN	54x94	64x94	54 x 114	64 x 114	54 x 114	64 x 114	54 x 124	54 x 134	64 x 124	64 x 134	54x114	54x124	64x114	64x124	54 x 134	64 x 134
Размах при раскладывании (см)	R	140		156		167		175				156		192			
Размах в разложенном виде (см)	C	120				123				135				140		143	
Высота короба (см)		14				14				14				14			
Количество сегментов		4		3		3		3				4		3			
Минимальный отступ от стены (см)	P	-															

Всегда в наличии на складе.



дополните лестницу полезными аксессуарами (стр. 13)



ЛЕСТНИЦА LWK

Улучшенная модель деревянной складной лестницы. Основное отличие от моделей LWS – белая крышка люка, наконечники на ножки (кроме 4-сегментных лестниц) и боковой поручень для удобного подъема на чердак. Лестничный марш крепится к крышке люка стальными петлями-шарнирами, такая конструкция гарантирует устойчивость конструкции лестницы. Петли-шарниры дают возможность регулировать положение лестничного марша относительно крышки люка при подрезке нижнего сегмента (в пределах 40мм). Для транспортировки лестница снижается в пазах, перед использованием необходимо отодвинуть лестничный марш от плиты люка.

Для правильного и быстрого монтажа рекомендуем дополнительно приобретать монтажный комплект LXX.



белая крышка люка (толщина с утеплителем – 36 мм)



1 контур уплотнения



противоскользящие ступени



поручень (для 4-сегментных лестниц цвет поручня красный)



наконечники на ножки (кроме 4-х сегментных лестниц)

Размер проема в потолке (см)	AxB	60x100	70x100	60x120	70x120	60x120	70x120	60x130	60x140	70x130	70x140	60x120	60x130	70x120	70x130	60x140	70x140
Высота потолка (см)	H	280				300				305				330			
СТОИМОСТЬ (руб.)		28 200	29 200	20 800	22 500	24 400	24 200	25 600	26 500	26 400	27 000	31 500	32 900	32 000	33 400	31 700	32 200
Внешние размеры короба (см)	WxL	58x98	68x98	58 x 118,4	68 x 118,4	58 x 118,4	68 x 118,4	58 x 128,4	58 x 138,4	68 x 128,4	68 x 138,4	58x118	58x128	68x118	68x128	58 x 138,4	68 x 138,4
Внутренние размеры короба (см)	MxN	54x94	64x94	54 x 114	64 x 114	54 x 114	64 x 114	54 x 124	54 x 134	64 x 124	64 x 134	54x114	54x124	64x114	64x124	54 x 134	64 x 134
Размах при раскладывании (см)	R	140		156		167		175				156		192			
Размах в разложенном виде (см)	C	120				123				135				140		143	
Высота короба (см)		14				14				14				14			
Количество сегментов		4		3		3		3				4		3			
Минимальный отступ от стены (см)	P	-															

Всегда в наличии на складе.

ТЕРМОИЗОЛЯЦИОННАЯ ЛЕСТНИЦА LTK

Обладает утеплённой крышкой люка, что позволяет использовать лестницу даже в домах, где значительна разница температур между этажами.

Модель LTK имеет один контур уплотнения и усиленную фурнитуру.

Для правильного и быстрого монтажа рекомендуем дополнительно приобретать монтажный комплект LXX.



белая крышка люка
(толщина с утеплителем - 66 мм)



1 контур уплотнения



противоскользящие ступени



поручень



наконечники на ножки
(кроме 4-х сегментных лестниц)



дополните
лестницу
полезными
аксессуарами
(стр. 13)

Размер проема в потолке (см)	AxB	60x100	60x120	60x130	70x100	70x120	70x130	70x140	60x120	70x120	60x130	70x130	70x140	60x120	70x120	70x140
Высота потолка (см)	H	280						300			305			330		
СТОИМОСТЬ (руб.)		36 000	28 000	29 400	37 300	28 900	30 200	32 800	29 400	30 200	32 100	33 500	34 300	40 000	41 200	46 300
Внешние размеры короба (см)	WxL	58x98,4	58x118,4	58x128,4	68x98,4	68x118,4	68x128,4	68x138,4	58x118	68x118	58x128,4	68x128,4	68x138,4	58x118	68x118	68x138,4
Внутренние размеры короба (см)	MxN	54x94	54x114	54x124	64x94	64x114	64x124	64x134	54x118	64x118	54x124	64x124	64x134	54x114	64x114	64x134
Размах при раскладывании (см)	R	136	164	136	164	164	164	164	175	175	175	175	175	156	156	193
Размах в разложенном виде (см)	C	123	129	123	123	129	129	129	133	133	135	135	135	140	140	140
Высота короба (см)			22			22			22	22		22		22	22	
Количество сегментов		4	3	4	4	3	3	3	3	3	3	3	3	4	4	3
Минимальный отступ от стены (см)	P															

ТЕРМОИЗОЛЯЦИОННАЯ ЛЕСТНИЦА LWL Extra

Имеет повышенные теплоизоляционные параметры и высокий класс герметичности. Оборудована вспомогательным механизмом LXM-3 и крючком на нижней ступени марша для стержня, которые в комплексе обеспечивают лёгкость и плавность открывания и закрывания лестницы. Снабжена дополнительным поручнем для безопасного подъёма. Имеет упрощённую систему монтажа и специальные крепления-защёлки, которые позволяют легко и просто закрепить крышку люка после монтажа лестницы в проёме.

Для правильного и быстрого монтажа рекомендуем дополнительно приобретать монтажный комплект LXX.



белая крышка люка
(толщина с утеплителем - 56 мм)



2 контура
уплотнения



противоскользящие ступени



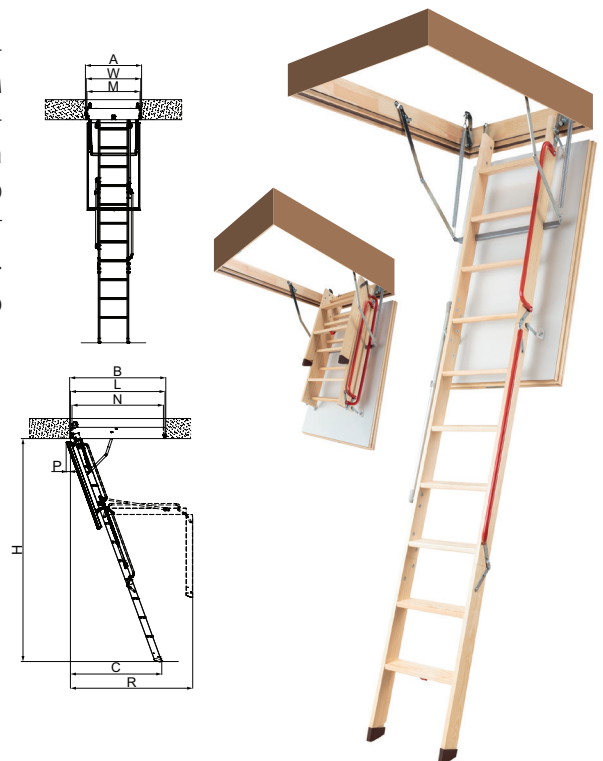
два
поручня



наконечники
на ножки



вспомогательный
механизм



дополните лестницу
полезными аксессуарами
(стр. 13)

Размер проема в потолке (см)	AxB	60x120	70x120	60x130	70x130
Высота потолка (см)	H	280		305	
СТОИМОСТЬ (руб.)		37 800	38 200	44 700	45 000
Внешние размеры короба (см)	WxL	58x118,4	68x118,4	58x128,4	68x128,4
Внутренние размеры короба (см)	MxN	54x114	64x114	54x124	64x124
Размах при раскладывании (см)	R	156	175	175	175
Размах в разложенном виде (см)	C	120	135	135	135
Высота короба (см)			14		
Количество сегментов			3		
Минимальный отступ от стены (см)	P		6		

Всегда в наличии на складе.

СУПЕРЭНЕРГОСБЕРЕГАЮЩАЯ ЛЕСТНИЦА LWT

Благодаря своим техническим параметрам данная модель лестницы обеспечивает высокую герметичность и минимальные потери тепла. Прекрасно подходит для домов, в которых наблюдается значительная разница температур между неотапливаемым холодным чердаком и отапливаемым жилым помещением. Нагрузка при эксплуатации перенесена на лестничный марш, благодаря чему крышка полностью заполнена утеплителем. Имеет упрощённую систему монтажа и специальные крепления-защёлки, которые позволяют легко и просто закрепить крышку люка после монтажа лестницы в проёме.

Для правильного и быстрого монтажа рекомендуем дополнительно приобретать монтажный комплект LXK.



белая крышка люка
(толщина с утеплителем - 80 мм)



3 контура
уплотнения



противоскользящие ступени



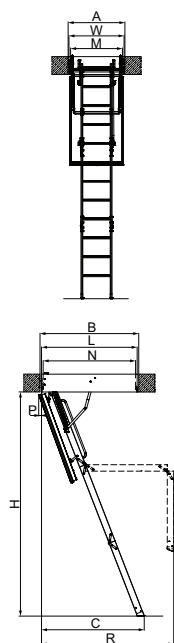
поручень



наконечники
на ножки

Размер проема в потолке (см)	AxB	60x120	70x120	60x130	70x130
Высота потолка (см)	H	280		305	
СТОИМОСТЬ (руб.)		46 400	43 000	53 400	54 500
Внешние размеры короба (см)	WxL	58 x 118,4	68 x 118,4	58 x 128,4	68 x 128,4
Внутренние размеры короба (см)	MxN	54 x 114	64 x 114	54 x 124	64 x 124
Размах при раскладывании (см)	R	164		175	
Размах в разложенном виде (см)	C	130		135	
Высота короба (см)		22			
Количество сегментов		3			
Минимальный отступ от стены (см)	P	4,5		6,5	

Всегда в наличии на складе.



дополните лестницу
полезными аксессуарами
(стр. 13)

МЕТАЛЛИЧЕСКАЯ ЛЕСТНИЦА LMS

Базовая модель металлической складной лестницы. Утеплённая крышка люка бежевого цвета гармонично вписывается в потолок, обшитый древесиной. Представляет собой складную конструкцию из металлического лестничного марша и термоизоляционной крышки люка.

Для правильного и быстрого монтажа рекомендуем дополнительно приобретать монтажный комплект LXK.



бежевая крышка люка
(толщина с утеплителем - 36 мм)



1 контур
уплотнения



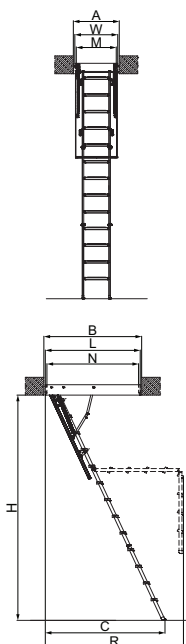
противоскользящие ступени



наконечники
на ножки

Размер проема в потолке (см)	AxB	60x120	70x120	60x130	60x140	70x130	70x140
Высота потолка (см)	H	280		305			
СТОИМОСТЬ (руб.)		33 200	34 000	36 800	37 600	38 400	39 800
Внешние размеры короба (см)	WxL	58 x 118,4	68 x 118,4	58x128	58x138	68x128	68x138
Внутренние размеры короба (см)	MxN	54 x 114	64 x 114	54x124	54x134	64x124	64x134
Размах при раскладывании (см)	R	157		178			
Размах в разложенном виде (см)	C	118,5		128			
Высота короба (см)		14					
Минимальный отступ от стены (см)	P	-					

Всегда в наличии на складе.








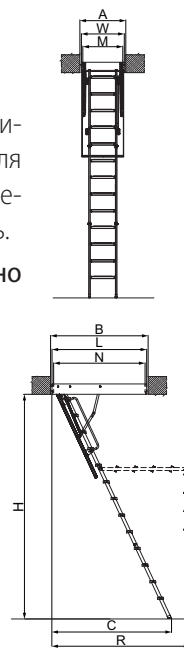
дополните лестницу
полезными аксессуарами (стр. 13)

МЕТАЛЛИЧЕСКАЯ ЛЕСТНИЦА LMK

Улучшенная модель металлической складной лестницы. Основное отличие от модели LMS – крышка люка белого цвета и боковой поручень для безопасного подъема на чердак. Благодаря двойному соединению петель и усиленному лестничному маршу, имеет повышенную прочность.

Для правильного и быстрого монтажа рекомендуем дополнительно приобретать монтажный комплект LXX.

-  белая крышка люка (толщина с утеплителем - 36 мм)
-  противоскользящие ступени
-  наконечники на ножки
-  1 контур уплотнения
-  поручень



Размер проема в потолке (см)	AxB	60x120	70x120	70x130	70x140	60x130	60x140	70x130	70x140
Высота потолка (см)	H	280				305			
СТОИМОСТЬ (руб.)		35 400	36 100	49 400	51 100	42 400	43 700	45 000	46 300
Внешние размеры короба (см)	WxL	58 x 118,4	68 x 118,4	68 x 128,4	68 x 138,4	58 x 128	58x138	68 x 128	68 x 138
Внутренние размеры короба (см)	MxN	54 x 114	64 x 114	64 x 124	64 x 134	54 x 124	54x134	64 x 124	64 x 134
Размах при раскладывании (см)	R	157				178			
Размах в разложенном виде (см)	C	118,5				128			
Высота короба (см)		14							
Количество сегментов		3							
Минимальный отступ от стены (см)	P	-							



дополните лестницу полезными аксессуарами (стр. 13)

Всегда в наличии на складе.






■ Срок поставки 90 дней

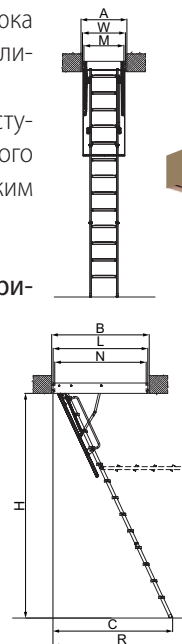
МЕТАЛЛИЧЕСКАЯ ЛЕСТНИЦА LTM

Улучшенная модель металлической складной лестницы. Утепленная крышка люка белого цвета (толщина крышки люка с утеплителем - 66 мм) позволяет устанавливать лестницу в помещениях с значительными перепадами температур.

Лестничный марш выполнен из металла, покрытого порошковой краской, на ступенях сделаны специальные противоскользящие насечки. Для максимального комфорта и безопасности подъема лестница оснащена боковым металлическим поручнем красного цвета.

Для правильного и быстрого монтажа рекомендуем дополнительно приобретать монтажный комплект LXX.

-  белая крышка люка (толщина с утеплителем - 66 мм)
-  противоскользящие ступени
-  наконечники на ножки
-  1 контур уплотнения
-  боковой поручень

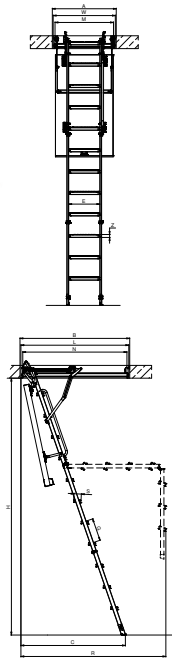


Размер проема в потолке (см)	AxB	60x120	70x120	60x130	70x130	70x140
Высота потолка (см)	H	280		305		
СТОИМОСТЬ (руб.)		40 800	42 100	44 700	46 500	48 200
Внешние размеры короба (см)	WxL	58x118	68x118	58x128	68x128	68x138
Внутр. размеры короба (см)	MxN	54 x 114	64 x 114	54 x 124	64 x 124	64 x 134
Размах при раскладывании (см)	R	164		181		
Размах в разложенном виде (см)	C	121		130		
Высота короба (см)		22				
Минимальный отступ от стены (см)	P	-				



дополните лестницу полезными аксессуарами (стр. 13)

Всегда в наличии на складе.



МЕТАЛЛИЧЕСКАЯ ЛЕСТНИЦА ТЕПЛОИЗОЛЯЦИОННАЯ LME

Лестница обладает повышенной теплоизоляцией и низкими показателями воздухопроницаемости крышки. Облегченная крышка люка изготовлена из пенополистирола без применения дополнительных деревянных элементов. Наконечники имеют возможность регулировки, что позволяет подогнать длину лестницы по высоте помещения в случае излишнего подрезания лестницы или изменения толщины пола.

Для правильного и быстрого монтажа рекомендуем дополнительно приобретать монтажный комплект LXX.



белая крышка люка
толщиной - 56 мм



2 контура
уплотнения



противоскользящие ступени



поручень

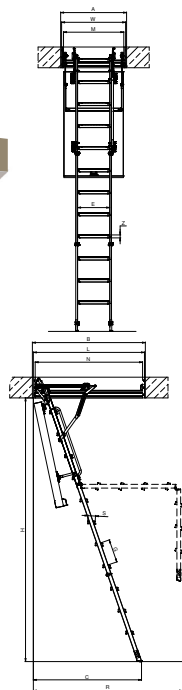


наконечники с возможностью
регулировки

Размер проема в потолке (см)	АхВ	60x120	70x120	70x130	70x140	80x120	60x130	70x130	70x140
Высота потолка (см)	Н	280				305			
СТОИМОСТЬ (руб.)		85 300	87 000	87 000	87 000	92 600	92 600	94 500	94 500
Внешние размеры короба (см)	WxL	58x118	68x118	68x128	68x138	78x118	58x128	68x128	68x138
Внутренние размеры короба (см)	MxN	54 x 114	64 x 114	64x124	64 x 134	74x114	54x124	64x124	64 x 134
Размах при раскладывании (см)	R	160				168			
Размах в разложенном виде (см)	C	116,5				124,5			
Высота короба (см)						14			
Количество сегментов						3			
Минимальный отступ от стены (см)	P					-			

■ Срок поставки 90 дней

+ дополните лестницу полезными аксессуарами (стр. 13)



СУПЕРТЕПЛОИЗОЛЯЦИОННАЯ МЕТАЛЛИЧЕСКАЯ ЛЕСТНИЦА LMT

Супертеплоизоляционная лестница обладает повышенной теплоизоляцией и низкими показателями воздухопроницаемости крышки. Крышка люка выполнена из пенополистирола без применения дополнительных деревянных элементов. Новый профиль короба лестницы позволяет проще и быстрее установить декоративные планки. Наконечники с возможностью регулировки помогут быстрее подогнать длину лестницы по высоте помещения.

Для правильного и быстрого монтажа рекомендуем дополнительно



белая крышка люка
толщиной - 80 мм



3 контура
уплотнения



противоскользящие ступени



поручень



наконечники с возможностью
регулировки

Размер проема в потолке (см)	АхВ	60x120	70x120	70x130	70x140	80x120	60x130	70x130	70x140
Высота потолка (см)	Н	280				305			
СТОИМОСТЬ (руб.)		94 500	96 300	96 300	96 300	104 100	104 100	105 900	105 900
Внешние размеры короба (см)	WxL	58x118	68x118	68x128	68x138	78x118	58x128	68x128	68x138
Внутренние размеры короба (см)	MxN	54 x 114	64 x 114	64x124	64 x 134	74x114	54x124	64x124	64 x 134
Размах при раскладывании (см)	R	160				168			
Размах в разложенном виде (см)	C	116,5				124,5			
Высота короба (см)						22			
Количество сегментов						3			
Минимальный отступ от стены (см)	P					-			

■ Срок поставки 90 дней

+ дополните лестницу полезными аксессуарами (стр. 13)

МЕТАЛЛИЧЕСКАЯ ЛЕСТНИЦА ДЛЯ ВЫСОКИХ ПОТОЛКОВ LMP

Оптимальное решение для загородных домов и дач с высокими потолками от 300 до 366 см. Специальные фиксаторы в местах соединения сегментов предотвращают случайное складывание лестницы. Имеет механизм плавного раскладывания, одновременно выполняющий роль поручня для комфортного подъёма.

Для правильного и быстрого монтажа рекомендуем дополнительно приобретать монтажный комплект LXX.



белая крышка люка
(толщина с утеплителем - 36 мм)



противоскользящие ступени



наконечники
на ножки



1 контур
уплотнения



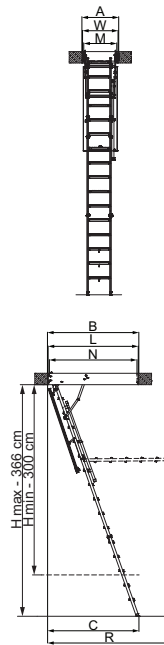
поручень
со вспомогательным
механизмом



366 см
↑
для высоких
помещений

Размер проема в потолке (см)	AxB	60x144	70x144	86x144
Высота потолка (см)	H	300 - 366		
СТОИМОСТЬ (руб.)		138 600	143 400	148 500
Внешние размеры короба (см)	WxL	58 x 142,2	68 x 142,2	84 x 142,2
Внутренние размеры короба (см)	MxN	54 x 138,2	64 x 138,2	80 x 138,2
Размах при раскладывании (см)	R	196		
Размах в разложенном виде (см)	C	145		
Высота короба (см)		18		

■ Срок поставки 90 дней



дополните лестницу
полезными аксессуарами
(стр. 13)

МЕТАЛЛИЧЕСКАЯ ЛЕСТНИЦА LML Lux

Оснащена телескопическими ножками с наконечниками, которые позволяют подогнать лестницу под высоту потолка. Для лестниц шириной 130 см наконечники могут выдвигаться максимально до 10 см, для лестниц шириной 140 см – до 20 см. Имеет увеличенную ширину ступеней, что повышает удобство перемещения. Оборудована механизмом плавного раскладывания, одновременно выполняющим роль поручня для комфортного подъёма. Совместима с люком DRL для безопасного выхода на крышу и обслуживания кровли (подробнее на стр. 12).

Поставляется с монтажным комплектом LXX и декоративными планками.



белая крышка люка
(толщина с утеплителем - 36 мм)



противоскользящие ступени



телескопические ножки
с наконечниками



1 контур
уплотнения



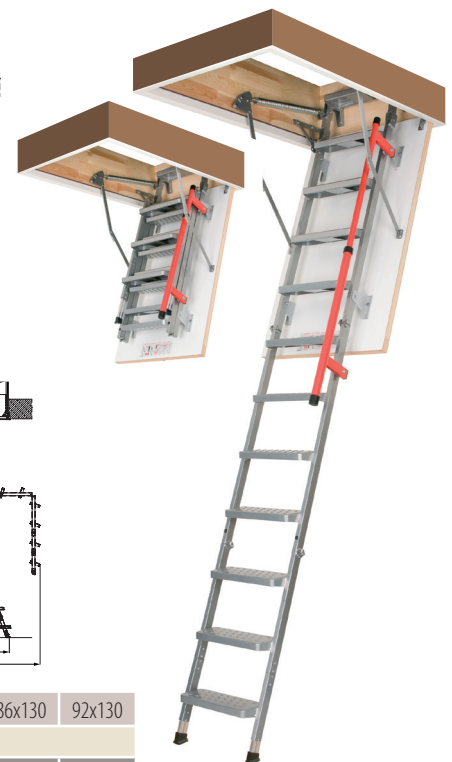
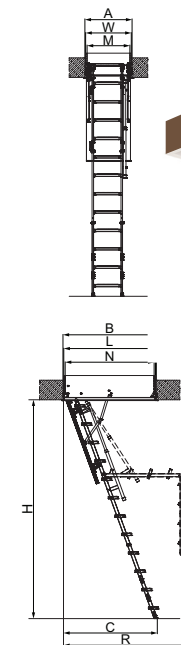
поручень
со вспомогательным
механизмом



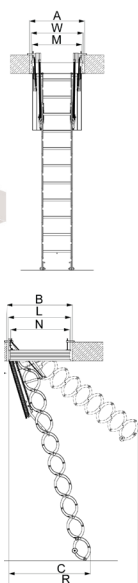
возможна установка
с люком DRL

Размер проема в потолке (см)	AxB	60x120	70x120	70x130	70x140	86x130	92x130	60x130	70x130	70x140	86x130	92x130	
Высота потолка (см)	H	280						305					
СТОИМОСТЬ (руб.)		118 100	122 100	128 500	134 000	172 700	192 600	135 600	138 800	141 300	179 500	193 700	
Внешние размеры короба (см)	WxL	59,6x118,6	68,6x118,6	68,6x128,6	68,6x138,6	84,6x128,6	90,6x128,6	59,6x128,6	68,6x128,6	68,6x138,6	84,6x128,6	90,6x128,6	
Внутр. размеры короба (см)	MxN	55 x 114	64 x 114	64 x 124	64 x 134	80 x 124	86 x 124	55 x 124	64 x 124	64 x 134	80 x 124	86 x 124	
Размах при раскладывании (см)	R	167						178					
Размах в разложенном виде (см)	C	120						130					
Высота короба (см)		31,5											

■ Срок поставки 90 дней



дополните лестницу
полезными аксессуарами
(стр. 13)



НОЖНИЧНАЯ ЛЕСТНИЦА LCS (CH) НОВИНКА

Лестница LCS (CH) с ножничной системой складывания — идеальный выбор для небольших помещений. Она занимает мало места в разложенном состоянии и отличается прочной конструкцией. Металлический короб белого цвета придает ей современный вид, а боковые элементы в форме буквы «S» выполняют функцию поручней, обеспечивая дополнительную безопасность. Специальные насечки на ступенях предотвращают скольжение, гарантируя безопасность при подъеме. Механизм регулировки угла открывания крышки люка позволяет точно подогнать высоту лестницы под высоту потолка, что делает её универсальным решением для различных интерьеров.



белая крышка люка
(толщина 27 мм)



1 контур уплотнения,
металлический короб



противоскользящие ступени



система регулировки
высоты лестницы



декоративная
планка

Размер проема в потолке (см)	AxB	70x90	70x100	70x120	80x100	80x120
Высота потолка (см)	H	300				
СТОИМОСТЬ (руб.)		55 700	58 500	61 300	61 300	64 100
Внешние размеры короба (см)	WxL	68,5x88,5	68,5x98,5	70x118,5	78,5x98,5	79,2x118,5
Внутренние размеры короба (см)	MxN	64,5x84,5	64,5x94,5	64,5x114,5	74,5x94,5	74,5x114,5
Размах при раскладывании (см)	R	172				
Размах в разложенном виде (см)	C	158				
Высота короба (см)		12				
Минимальный отступ от стены (см)	O	≥ 5				



дополните лестницу
полезными аксессуарами
(стр. 13)

Дополнительная ступень LOFTSTEP LCS (CH) 40x14см Увеличивает высоту лестницы на 25 см	<i>Возможна установка не более 2х ступеней.</i>
СТОИМОСТЬ (руб.)	5 400

Всегда в наличии на складе.

АВТОМАТИЧЕСКАЯ НОЖНИЧНАЯ ЛЕСТНИЦА LCS-E (CH) НОВИНКА

Лестница LCS-E (CH) с автоматической системой открывания — это современное и удобное решение для легкого доступа на чердак. Лестница имеет два режима управления: автоматически с помощью пульта, что обеспечивает максимальное удобство, или вручную с помощью стержня. Переключение между режимами осуществляется с помощью кольца на крышке люка. Металлический короб гарантирует долговечность лестницы, что позволяет ей выдерживать значительные нагрузки и обеспечивает безопасность в эксплуатации.



белая крышка люка
(толщина 27 мм)



1 контур уплотнения,
металлический короб



противоскользящие ступени



система регулировки
высоты лестницы



декоративная
планка

Размер проема в потолке (см)	AxB	70x100	70x120	80x120
Высота потолка (см)	H	300		
СТОИМОСТЬ (руб.)		189 400	192 200	194 900
Внешние размеры короба (см)	WxL	68,5x98,5	68,5x118,5	78,5x118,5
Внутренние размеры короба (см)	MxN	64,5x94,5	64,5x114,5	74,5x114,5
Размах при раскладывании (см)	R	190		
Размах в разложенном виде (см)	C	173		
Высота короба (см)		12		
Минимальный отступ от стены (см)	O	≥ 5		

Дополнительная ступень LOFTSTEP LCS (CH) 40x14см Увеличивает высоту лестницы на 25 см	<i>Возможна установка не более 2х ступеней.</i>
СТОИМОСТЬ (руб.)	5 400



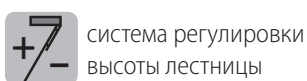
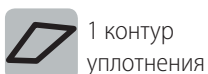
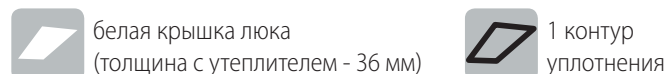
дополните лестницу
полезными аксессуарами
(стр. 13)



НОЖНИЧНАЯ ЛЕСТНИЦА LST-B

Лестница LST-B имеет ножничную систему складывания. Благодаря небольшим размерам в разложенном виде, идеально подходит для небольших помещений. Имеет деревянный короб и утепленную крышку люка белого цвета. Боковые элементы в форме буквы «S», выполняют роль поручней. Во всех лестницах LST-B лестничный марш одной ширины 31 см и не зависит от размера короба. Специальные насечки на ступенях препятствуют скольжению и обеспечивают безопасность при подъеме, а механизм регулировки угла открывания крышки люка позволяет подогнать высоту лестницы под высоту потолка.

Поставляется с монтажным комплектом LXX.



Размер проема в потолке (см)	AxB	60x80	60x100	60x120	70x80	70x100	70x120
Высота потолка (см)	H	280					
СТОИМОСТЬ (руб.)		50 800	51 700	53 400	51 700	53 600	55 900
Внешние размеры короба (см)	WxL	58x78	58x98	58x118	68x78	68x98	68x118
Внутренние размеры короба (см)	MxN	54x74	54x94	54 x 114	64 x 74	64x94	64 x 114
Размах при раскладывании (см)	R	150					
Размах в разложенном виде (см)	C	134-146					
Высота короба (см)		14					
Минимальный отступ от стены (см)	P	-					

Дополнительная секция LSS-31 Увеличивает высоту лестницы на 20 см	<i>Возможна установка не более 2х ступеней.</i>						
СТОИМОСТЬ (руб.)	7 100						

Всегда в наличии на складе.

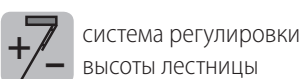
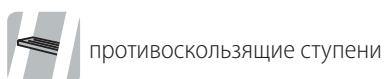
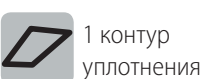
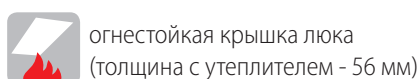


+ дополните лестницу полезными аксессуарами (стр. 13)

НОЖНИЧНАЯ ЛЕСТНИЦА LSF

Лестница LSF с огнестойким люком может использоваться как преграда распространению огня во время пожара. Изготовлена из оцинкованной стали и обладает высокими показателями огнестойкости (60 минут). По периметру люка, изготовленного из огнеупорного материала, установлен контур уплотнения, который расширяется под влиянием температуры и ограничивает проникновение дыма. Имеет российский сертификат, подтверждающий соответствие требованиям пожарной безопасности. Подходит для помещений, в которых мало места для раскладывания.

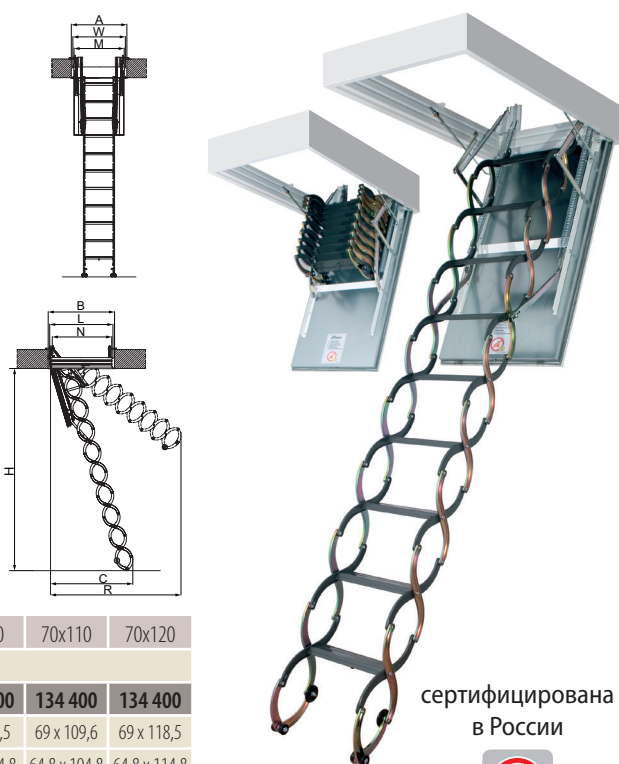
Поставляется с монтажным комплектом LXX и декоративными планками.



Размер проема в потолке (см)	AxB	50x70	50x80	60x90	60x120	70x80	70x90	70x110	70x120	
Высота потолка (см)	H	280 - 300								
СТОИМОСТЬ (руб.)		134 400	134 400	134 400	134 400	134 400	134 400	134 400	134 400	
Внешние размеры короба (см)	WxL	49 x 68,5	49 x 78,5	59 x 88,5	59 x 118,5	69 x 78,5	68 x 88,5	69 x 109,6	69 x 118,5	
Внутренние размеры короба (см)	MxN	44,8 x 64,8	44,8 x 74,8	54,8 x 84,8	54,8 x 114,8	64,8 x 74,8	64,8 x 84,8	64,8 x 104,8	64,8 x 114,8	
Размах при раскладывании (см)	R	175 - 210					170/180		175 - 210	
Размах в разложенном виде (см)	C	120 - 165					165/130		120 - 165	
Высота короба (см)		14								

Дополнительная ступень LSS Увеличивает высоту лестницы на 20 см	<i>Для увеличения высоты лестницы дополнительно приобретайте ступень LSS, при этом указывая ширину люка или ступени лестницы (30, 32 или 40 см). Возможна установка не более 1-ой ступени.</i>								
СТОИМОСТЬ (руб.)	8 300								

■ Срок поставки 90 дней



сертифицирована в России



+ дополните лестницу полезными аксессуарами (стр. 13)

РЕШЕНИЯ ДЛЯ БЕЗОПАСНОГО ВЫХОДА НА КРЫШУ

Отличным решением для неотапливаемых чердаков и летних дач станут окна-люки FAKRO, выполняющие следующие функции:

- **Безопасный выход на крышу для проведения ремонтных и уборочных работ;**
- **Естественное освещение и проветривание подкровельного пространства;**
- **Элемент аварийного выхода согласно требованиям норм пожарной безопасности (размеры 86x86 см, 86x87 см).**

ДЛЯ СКАТНОЙ КРОВЛИ

ОКНО-ЛЮК WSZ

- Крышка из поликарбоната устойчива к воздействию окружающей среды;
- Имеет открывание по верхним петлям на угол до 180°;
- Фиксация в 2 положениях для проветривания;
- Поставляется в комплекте с универсальным окладом, гарантия – 5 лет;
- Устанавливается в крышах с углом наклона от 15° до 55°.

Размеры окна (см)	54x75	86x86
СТОИМОСТЬ (руб.)	27 600	36 000

Всегда в наличии на складе.

ОКНО-ЛЮК WGI

- Оснащено стеклопакетом с двумя закалёнными стёклами;
- Открывается по верхним петлям на угол до 120°;
- Оборудовано газовой пружиной для фиксации створки в открытом положении;
- Поставляется в комплекте с универсальным окладом, гарантия – 5 лет;
- Устанавливается в крышах с углом наклона от 15° до 60°.

Размеры окна (см)	46x55	46x75
СТОИМОСТЬ (руб.)	21 700	24 700

Всегда в наличии на складе.

ОКНО-ЛЮК WLI

- Оснащено стеклопакетом с двумя закалёнными стёклами;
- Боковое открывание с возможностью выбора – левое или правое, на угол до 90°;
- Имеет специальный ограничитель для возможности проветривания;
- Поставляется в комплекте с универсальным окладом, гарантия – 5 лет;
- Устанавливается в крышах с углом наклона от 15° до 70°.

Размеры окна (см)	54x83	86x87
СТОИМОСТЬ (руб.)	37 300	44 300

Всегда в наличии на складе.

ДЛЯ ПЛОСКОЙ КРОВЛИ

Готовое решение для обустройства плоской кровли – возможна установка люка DRL и металлической лестницы LML Lux (стр. 9) в единую конструкцию для комфортного и безопасного выхода на крышу.

ЛЮК DRL

- Обладает высокими параметрами теплоизоляции и герметичности;
- Изготовлен из многокамерного профиля ПВХ и не имеет стеклопакета;
- Оснащён газовыми пружинами, облегчающими управление створкой;
- Устойчив к механическим повреждениям;
- Открывается на угол до 60°;
- Устанавливается в крышах с углом наклона от 0° до 5°, гарантия – 10 лет.



белая крышка люка
(толщина утеплителя - 44 мм)



возможна установка
с лестницей LML Lux





решение
противопожарной
безопасности

Размеры люка (см)	60x120	70x120	70x130	70x140	86x130	92x130
СТОИМОСТЬ люка DRL (руб.)	231 500	238 500	245 400	252 000	263 000	267 700
СТОИМОСТЬ лестницы LML Lux (руб.)	118 100	122 100	128 500	134 000	172 700	192 600
Цена комплекта (руб.)*	349 600	360 600	373 900	386 000	435 700	460 300

Доступно до распродажи складских остатков

*Расчёт цены комплекта с лестницей LML Lux высотой 280 см.



ПОЛЕЗНЫЕ АКСЕССУАРЫ К ЛЕСТНИЦАМ

ТЕПЛОИЗОЛЯЦИОННЫЙ КОМПЛЕКТ LXD / LXD-RU



ГАРАНТИЯ +2 ГОДА

ГЕРМЕТИЧНОСТЬ

	80см	100см	120см	130см	140см
60см	3 200	3 200	3 700	3 700	3 700
70см	3 200	3 200	3 700	3 700	3 700

Для быстрого и герметичного монтажа. Обеспечивает утепление по периметру короба и защиту от влаги. Гидроизоляционная мембрана не пропускает влагу снаружи, а пароизоляционная плёнка препятствует проникновению паров изнутри.

ЗАЩИТНЫЙ УТЕПЛЯЮЩИЙ ВЕРХНИЙ КОРОБ LXW RU



УТЕПЛЕНИЕ

	80см	94см	100см	120см	130см
60см	12 400	12 400	12 800	13 000	13 500
70см	12 600	12 600	13 300	13 900	14 300

Улучшает параметры теплоизоляции, герметичности и защиты лестницы, а также пространства вокруг неё от пыли со стороны чердака. Толщина крышки с утеплителем - 36 мм.

ТЕРМОЧЕХОЛ ДЛЯ ЧЕРДАЧНОЙ ЛЕСТНИЦЫ LXP-RU




ЭФФЕКТИВНОСТЬ

	80см	90см	100см	120см	130см	140см
50см	2 700	-	-	-	-	-
60см	2 700	2 700	2 700	2 700	3 000	3 000
70см	2 700	-	2 700	3 000	3 000	3 000

Эффективно защищает лестницу от пыли со стороны чердака. Обладает термоизоляционными свойствами и не затрудняет подъем на чердак. Легкая и быстрая установка на короб лестницы.

НАКОНЕЧНИКИ НА НОЖИ LXS, LXS-W, LXS-M



ЗАЩИТА

LXS	LXS-W	LXS-M
1300 руб.	5 300 руб.	3 000 руб.

Защищают пол от повреждений. Наконечники LXS-W (для деревянных лестниц), LXS-M (для металлических лестниц) имеют возможность регулировки.

ДЕКОРАТИВНАЯ ПЛАНКА LXL, LXL-PVC, LXL-W



ДЕКОР

LXL-PVC 86x140 см	LXL-PVC 86x144 см	LXL, LXL-W
6 000 руб.	8 700 руб.	4 500 руб.

Необходима для эстетичной отделки проёма. Материал планок LXL (беж.) и LXL-W (бел.) - сосна, LXL-PVC - ПВХ белого цвета. Планки подрезаются по размеру лестницы.

БОКОВОЙ МЕТАЛЛИЧЕСКИЙ ПОРУЧЕНЫ LХN



БЕЗОПАСНОСТЬ

50 / 75 см
3 600 руб.

Повышает безопасность эксплуатации лестницы, делая комфортным подъем и спуск. Может устанавливаться с одной или с обеих сторон лестницы.

МОНТАЖНЫЙ КОМПЛЕКТ LХK, LХK-D




БЫСТРЫЙ МОНТАЖ

LХK	LХK-D
2 700 руб.	7 800 руб.

Быстрый и простой монтаж лестницы. Позволяет быстро отцентровать и зафиксировать лестницу в проёме.

ДОПОЛНИТЕЛЬНАЯ СТУПЕНЬ LХТ



КОМФОРТ

3 900 руб.

Повышает комфорт подъёма на чердак. Монтируется в верхней части короба, уменьшая расстояние между последней ступенью марша и полом на чердаке.

ВСПОМОГАТЕЛЬНЫЙ МЕХАНИЗМ LХM-3



ЭРГОНОМИКА

9 300 руб.

Обеспечивает плавное раскладывание лестницы для комфортного и безопасного управления. Для 3-сегментных лестниц с высотой помещения от 260см.

КАРНИЗНАЯ ДВЕРЬ DWK



Подходит для обустройства подлестничного пространства или для входа на чердачное помещение. Образовавшуюся нишу удобно использовать в качестве кладовой. Утеплитель в дверной створке (30мм) позволяет избежать теплопотерь. Дверь имеет боковое открывание, петли можно расположить справа или слева. Створка, коробка, необходимая фурнитура и ручка поставляются в комплекте.

55x80	60x80	60x110	70x90	70x100	70x110
7 000	7 300	8 200	7 800	8 200	8 500

ЧЕРДАЧНОЕ ОКНО



55x55

3 600

Используется для вентиляции нежилых чердачных и цокольных помещений, и для вентзазора между утеплителем и фасадной облицовкой. Совместимо с большинством видов фасадных материалов.


Все аксессуары всегда в наличии на складе.

ВЫБОР АКСЕССУАРОВ ДЛЯ ЛЕСТНИЦЫ

Эксплуатацию чердачной лестницы можно сделать еще более комфортной и безопасной, приобретя сопутствующие аксессуары, а также заказать их установку сертифицированными специалистами.

Аксессуары помогут улучшить параметры теплоизоляции, герметичности и защиты лестницы, а также пространства вокруг неё от пыли со стороны чердака, сделают подъем и спуск по лестнице еще удобнее, проще, а так же позволят вписать лестницу в любой интерьер.

ДЕРЕВЯННЫЕ СКЛАДНЫЕ ЛЕСТНИЦЫ						
Модель	LWS	LWK	LTK	LTK Energy	LWL Extra	LWT
Теплоизоляционный комплект LXD /LXD-RU	+	+	+	+	+	+
Защитный утепляющий короб LXW-RU	+	+	+	только с Надставкой LXN RU	+	+
Надставка LXN RU	+	+	+	+	+	+
Термочехол для чердачной лестницы LXP-RU	только для 3-сегментных лестниц	только для 3-сегментных лестниц	только для 3-сегментных лестниц	-	+	+
Монтажный комплект LXX	+	+	+	+	+	+
Монтажный комплект LXX-D	-	-	-	-	-	-
Декоративная планка LXL-W	+	+	+	+	+	+
Боковой металлический поручень LXH	+	+	+	в комплекте, возможна установка второго	в комплекте	в комплекте, возможна установка второго
Пластиковые наконечники LXS-W	+	+	+	в комплекте	в комплекте	в комплекте
Пластиковые наконечники LXS-M	-	-	-	-	-	-
Дополнительная ступень LXT-300 для короба шириной 70 см	+	+	+	+	+	-
Вспомогательный механизм LXM-3	только для 3-сегментных лестниц	только для 3-сегментных лестниц	только для 3-сегментных лестниц	-	в комплекте	+
Ограждение проема люка LXB-U	+	+	+	+	+	+



МЕТАЛЛИЧЕСКИЕ СКЛАДНЫЕ ЛЕСТНИЦЫ							МЕТАЛЛИЧЕСКИЕ НОЖНИЧНЫЕ ЛЕСТНИЦЫ	
LMS	LMK	LTM	LME	LMT	LMP	LML Lux	LST-B	LSF / LCS (CH) / LCS-E (CH)
+	+	+	-	-	+	-	-	-
+	+	+	+	+	+	+	только с надставкой LXN RU	-
+	+	+	-	-	+	+	+	-
+	+	+	+	+	-	+	+	-
+	+	+	-	-	+	в комплекте	в комплекте	в комплекте
-	-	-	-	-	-	при установке с люком DRL	-	-
+	+	+	-	-	+	в комплекте	+	в комплекте
+	в комплекте, возможна установка второго	в комплекте, возможна установка второго	в комплекте	в комплекте	в комплекте	в комплекте	боковые элементы выполняют роль поручней	
-	-	-	в комплекте	-	-	-	-	-
+	в комплекте	в комплекте	-	в комплекте	в комплекте	в комплекте	пластиковые шарниры на послед- ней ступени выполняют функцию наконечников	
+	+	+	-	-	-	-	-	-
-	-	-	Монтаж с противоположной от поручней стороны.			-	-	-
+	+	+	+	+	+	+	+	+

Консультации и сервис:

Бесплатная линия для звонков по России	8 800 250-37-41
Москва и Московская область	+7 495 902-58-52
Золотое кольцо	+7 910 978-97-67 +7 916 698-94-34
Северо-Запад	+7 911 272-70-70
Центрально-Черноземный регион	+7 915 580-21-94
Волго-Вятский регион и Мордовия	+7 915 955-94-77
Татарстан	+7 919 623-51-11
Поволжье	+7 919 800-83-93
Челябинская область и Башкортостан	+7 917 410-68-34
Северный Урал и Екатеринбург	+7 912 638-82-90
Южный Урал	+7 912 638-82-90
Западная и Восточная Сибирь	+7 913 461-07-22
Дальний Восток	+7 914 418-28-26
Юг России, Крым и Северный Кавказ	+7 988 244-34-04 8 800 250-05-84



Идеи оформления
Вашей мансарды



Видеообзоры
и инструкции

 **FAKRO**[®]

www.fakrorus.ru